

Présentez le contenu du séminaire

Devenez référent ODD et repartez avec une boîte à outils ODD pour diffuser à votre tour les méthodes que vous avez expérimentées.

Important : communiquez les modalités d'inscription

Invitez au séminaire inter-service

Nous invitons les collaborateurs et les partenaires au séminaire du ... (préciser la date).
Ajoutez l'image avec le nom du séminaire.

Notes sur la vidéo



VIDÉO

MICRO-COULOIR


ÉQUIPE DE TOURNAGE

Chef de projet : _____

Vous pouvez monter une équipe de tournage pour impliquer vos collaborateurs dans la réalisation de la vidéo en distribuant les rôles (cameraman, monteur vidéo, interviewer...)

PERSONNES À INTERVIEWER

Sollicitez le plus grand nombre de personnes. Cochez lorsque le droit à l'image est signé.

<input type="checkbox"/>	<input type="checkbox"/>
<input type="checkbox"/>	<input type="checkbox"/>
<input type="checkbox"/>	<input type="checkbox"/>
<input type="checkbox"/>	<input type="checkbox"/>
<input type="checkbox"/>	<input type="checkbox"/>
<input type="checkbox"/>		Difficile de donner envie aux personnes de participer La démarche est collaborative leur témoignage est important pour la réussite des projets

RETROPLANNING

Captation

...

Montage de la vidéo

...

Diffusion

...

Aidez-vous du zoom vidéo
pour finaliser la préparation du tournage !



matériel

□ compatibilité

Réalisez vos interviews !

Posez ces questions à plusieurs personnes.

Les cartouches en bleu foncé correspondent aux questions pour le rapporteur DD.

1 Pour vous, c'est quoi le développement durable ?

Bandeau sur image :
Nom et Prénom - poste du collaborateur

2 Connaissez-vous l'Agenda 2030 ?

Bandeau sur image :
Nom et Prénom - poste du collaborateur

3 Citez un exemple de projet DD. Quelle est votre contribution à ce projet ?

Bandeau sur image :
Nom et Prénom - poste du collaborateur

4 À quoi sert le rapport DD ?

Bandeau sur image :
Nom et Prénom - poste du collaborateur


5 Que faudrait-il faire pour rendre le RDD plus utile ?


Bandeau sur image :
Nom et Prénom - poste du collaborateur


7 QUIZ OPTIONNEL
Personnalisez vos questions de type
VRAI - FAUX
D'ACCORD - PAS D'ACCORD
OUI - NON
pour relever leurs idées reçues.


- -----
- -----
- -----
- -----

8 Présentez les idées collectées.

 **1^{er} montage :** Faites apparaître la question 1 à l'écran puis enchaînez les réponses. Mettez à jour le bandeau de présentation à chaque nouvel interviewé.

 **Regardez le 1^{er} montage.**
Demandez à une personne en charge du DD de réagir et proposez-lui de compléter la vidéo par sa propre interview, en écho aux idées collectées.

 **Les cartouches 9 à 17 vous aident à préparer cette interview.**
Ne vous limitez pas à une interview, posez les mêmes questions à un maximum de personnes. Vous ferez votre sélection dans un deuxième temps.

 **Difficile de recueillir des informations face à la caméra ?**
Essayez d'enregistrer une discussion détendue avec un dictaphone. C'est moins impressionnant.

9 En effet, le DD, c'est...

10 Le DD, c'est aussi..

11 Le DD n'est pas...

12 L'Agenda 2030 c'est...

13 L'Agenda 2030 c'est aussi...

14 L'Agenda 2030 n'est pas...

15 Le RDD sert à...

16 Le RDD sert aussi à...

17 Le RDD n'est pas...

Vous avez **terminé de filmer ?**

Ouvrez le logiciel de montage et intégrez les séquences bout à bout. Vérifiez que toutes les informations de cette fiche sont bien présentes dans votre montage final.